



RENAULT TRAFIC L2 COMBI VAN Blue dCi 150

Motor: Blue dCi 150

Zdvihový objem (cm³): 1997


Palivo: Diesel

Typ převodovky: Manuální





Opce a příslušenství



Čalounění

Látkové čalounění
Kompo



Barva

bílá Glacier



Kola

16" ocelové disky kol

Jiné možnosti

3místná lavice ve druhé řadě vyjímatelná se sklopným opěradlem a zcela sklopná dopředu

Dešťový a světelný senzor

Mlhové světlomety

Technické kritérium pro český trh
Vytápění pro zadní část vozu s odděleným ovládním (výdechy pro druhou řadu)

Částečně lakovaný přední nárazník, maska chladiče bez chromovaných lišt,...

Detail packů

Paket Viditelnost (Mlhové světlomety, dešťový a světelný senzor)

Mlhové světlomety

Dešťový a světelný senzor



Standardní výbava

AKTIVNÍ A PASIVNÍ BEZPEČNOST

ABS s elektronickým rozdělovačem brzdné síly a asistenčním systémem brzd, systém nouzového brzdění
Systém varování před opuštěním jízdního pruhu
Boční a hlavové airbagy řidiče a spolujezdce
Active emergency braking system
Systém sledování tlaku v pneumatikách
Systém sledování únavy řidiče
Rozpoznávání dopravních značek s upozorněním na překročení povolené rychlosti
Tempomat s omezovačem rychlosti
E-Call - systém pro přivolání pomoci v případě nehody (k dispozici později, nutno s Easy Link)
Tříbodové bezpečnostní pásy s výškovou regulací a předpínači
Elektronický stabilizační systém ESC vč. asistenta rozjezdu do kopce a systému kontroly trakce
Airbagy řidiče a spolujezdce

VIDITELNOST A OSVĚTLENÍ

Vnitřní zpětné zrcátko
Full LED světlomety s denním svícením se světelným podpisem ve tvaru C
Elektricky ovládaná vnější zpětná zrcátka sklopná
Tónovaná skla

ŘÍZENÍ

Zadní parkovací senzory
3,5" černobílý displej přístrojové desky
Upozornění na nezapnuté pásy spolujezdců
Plnohodnotná rezerva

KOMFORT

Sklopný klíč se 3 tlačítky (zamykání/odemykání/odemykání dveří nebo víka zavazadlového prostoru)
Manuální klimatizace vpředu
Přední elektrická okna s impulsním ovládním okna řidiče
Volant potažený umělou kůží
Gumová podlaha v nákladovém prostoru
12V Zásuvka na palubní desce
Vnitřní kliky, obvod výdechů klimatizace a okolí reproduktorů chromované
Výškově nastavitelné sedadlo řidiče "Komfort" s loketní a bederní opěrkou
Bez sedadel ve třetí řadě
Třímístná lavice v druhé řadě
LED vnitřní osvětlení
Dvoumístné sedadlo spolujezdce s úložným prostorem pod sedákem, sklopné opěradlo

MULTIMÉDIA

Připojené služby
Rádio DAB MP3 Bluetooth USB Jack
4x15W 1DIN, USB port

VZHLED

Pravé posuvné dveře s pevným oknem



Zadní dveře otvíratelné do 180°
prosklené
Levý boční panel s pevným oknem
16" ocelové disky kol
Celoplošné krásné kryty kol
Látkové čalounění Kompo

Plastové obložení spodní části boků v
interiéru
Vyhřívané zadní sklo
Zadní stěrač
Zaplechované boky vzadu

Technické údaje

Objem kapalin

Nádrž na Adblue (v litrech): 24,7
Objem palivové nádrže (l): 80

Spotřeba a emise (VIN WLTP)

WLTP Emise CO2 (g/km) -
smíšený cyklus: 185
WLTP spotřeba - smíšený cyklus
(l/100 km): 7.0

Výkony

Maximální rychlost (km/h): 174
Zrychlení 0-100 km/h (s): 13,6

Pohon

Pohon: Přední pohon

Karosářské provedení

Typ karoserie: Combi/Combi Van L2
Počet dveří: 4

Řízení

Průměr otáčení (m): 13,8/14,3

Kola a pneumatiky

Pneumatiky (přední/zadní): 215/65 R 16

Hmotnosti

Maximální dovolená hmotnost 2500
brzd. přívěsu:
Užitečná hmotnost (kg): 870.0
Maximální dovolená celková
hmotnost (kg): 2970

Motor

Max. výkon kW (k): 110 (150)
Typ vstřikování: common Rail
Metodika NEDC=0 / Metodika 1
WLTP =1:
Emisní norma: Euro 6e
Metodika měření: WLTP
Maximální točivý moment (Nm): 350
Zdvihový objem (cm3): 1997
Palivo: Diesel

Rozměry

Výška nezátíženého vozidla n/a
(mm):
Světlá výška (mm): 190
Šířka vozidla (mm): 1956
Šířka vozidla včetně zpětných
zrcátek (mm): 2282
Délka (mm): 5480
Rozvor (mm): 3498



Typ vozidla

Typ vozidla TVV: LJAM9RMU6WC4EA26B
Počet míst: 6

Aerodynamika

Vnější hluk pohybujícího se vozidla dB(A): 70

Převodovka

Typ převodovky: Manuální
Počet rychlostí: 6

Objem

Maximální objem zavazadlového prostoru (dm³): tbc
Objem zavazadlového prostoru (dm³): 4200

Vozidlo bude vybaveno jednou ze zobrazených pneumatik. Konkrétní pneumatiku určí výrobní závod na základě dodavatelského řetězce. Volbu pneumatiky nelze nijak ovlivnit. Další informace o vozidle a cenách najdete v ceníku nebo se obraťte na autorizovaného prodejce.

NAJDĚTE VAŠI OSOBNÍ KONFIGURACI

NA INTERNETU www.renault.cz

[CN4KRN](#)

- Načtením vašeho QR kódu

U VAŠEHO DEALERA

- Tím že dáte prodejci kód vaši konfigurace : CN4KRN

Při dodání je zákazníkovi k dispozici uživatelská příručka k vozidlu v digitální podobě. Návod k použití v papírové podobě je k dispozici k objednání na oddělení poprodejních služeb


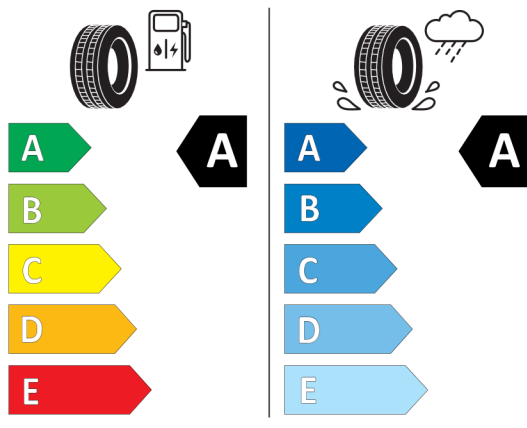


Štítky pneumatik identické pro přední i zadní nápravu



GOODYEAR 588663

215/65R16C 106/104 H C2



2020/740

*Vzhledem ke specifikům výroby vozidel vždy zobrazujeme více štítků.